

Característiques

La gamma de cortines d'aire WINDBOX ofereix equips adequats per a tot tipus d'accessos comercials. Es tracta d'una cortina d'aire compacta i robusta, fabricada en acer galvanitzat, pertanyent a la nostra gamma estàndard i amb un disseny atemporal. Està preparada per a la seva instal·lació vista sobre la porta i admet múltiples configuracions d'instal·lació en fals sostre.


La seva versió compatible amb bomba de calor d'alta eficiència energètica permet aconseguir una reducció de fins al 70 % del consum energètic i de les emissions de CO₂ (en mode calefacció).

Inclou únicament bateria d'expansió directa per a calefacció amb sensors de temperatura preinstal·lats. Sota comanda, es pot modificar perquè funcioni tant en refrigeració com en calefacció (opció no recomanada), incorporant una bomba de condensats opcional. Inclou prefiltrat intern.

Control avançat Plug & Play. Inclou: control avançat PRO amb pantalla LCD i termòstat integrat, contacte de porta, cable RJ11 de 7 m i comandament a distància.

DX VRF

Preparada per a la connexió amb una unitat exterior de bomba de calor SAMSUNG CAC (R410A). Requereix un KIT d'interfície DX de SAMSUNG adaptat per a cortines d'aire i control programable.



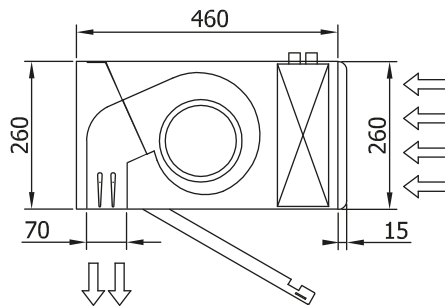
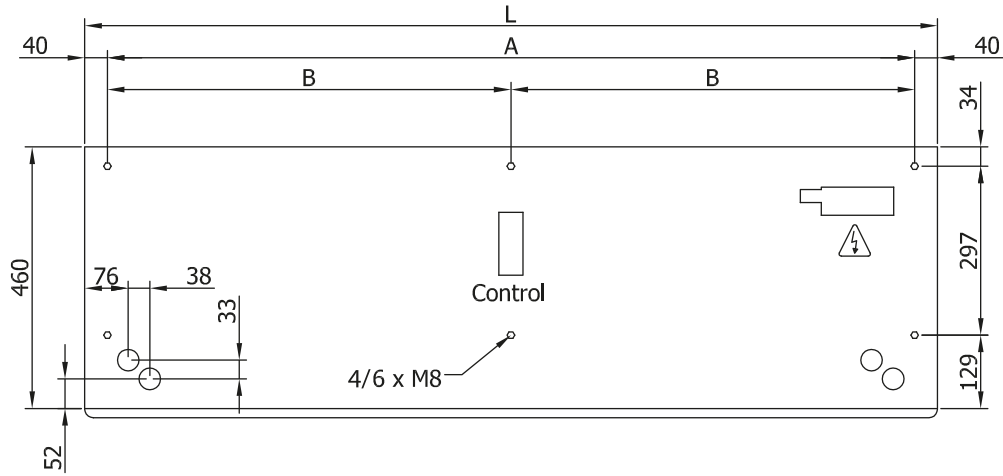
- Cortina d'aire amb bomba de calor d'alt estalvi energètic: Reducció de fins al 70% de consum i emissions de CO₂ (mode calor).
- Carcassa autoportant d'acer galvanitzat, acabada amb pintura epoxi-polièster de color blanc RAL9016 com estàndard. Altres colors o acer inoxidable disponible per encàrrec.
- Reixa frontal d'absorció microperforada amb funcions de filtre regenerable de fàcil servei. Prefiltrat intern inclòs.
- Difusors lineals de descàrrega amb lames d'alumini anoditzat tipus airfoil, regulables 15° en ambdues direccions.
- Ventiladors centrífugs de doble aspiració amb motors de rotor extern de baix nivell sonor. Selector de 5 velocitats. Els models "EC" incorporen ventiladors eficients de molt baix consum.
- Inclou bateria expansió directa per treballar en mode calor amb sensors de temperatura instal·lats. Per encàrrec es pot modificar per treballar en fred i calor (no recomanat) amb bomba de condensats d'aigua opcional.
- Control Plug&Play LCD Advanced PRO amb selector de 5 velocitats i cable telefònic de 7m inclosos.
- DX VRF:
Preparada per connectar a bomba de calor SAMSUNG CAC (R410A).
Inclou Kit Interface DX adaptat per cortina i control programable SAMSUNG :XXXXXX:.

Especificacions

50Hz

60Hz

Dimensions



L	A	B
1000	920	-
1500	1420	710
2000	1920	960
2500	2420	1210
3000	2920	1460