



Características

La gama de cortinas de aire WINDBOX ofrece equipos adecuados para todo tipo de accesos comerciales. Se trata de una cortina de aire compacta y robusta, fabricada en acero galvanizado, perteneciente a nuestra gama estándar y con un diseño atemporal. Está preparada para su instalación vista sobre la puerta y admite múltiples configuraciones de instalación en falso techo.


Su versión compatible con bomba de calor de alta eficiencia energética permite conseguir una reducción de hasta el 70 % en el consumo energético y en las emisiones de CO₂ (en modo calefacción).

Incluye únicamente batería de expansión directa para calefacción con sensores de temperatura preinstalados. Bajo pedido, puede modificarse para funcionar tanto en refrigeración como en calefacción (opción no recomendada), incorporando una bomba de condensados opcional. Incluye prefiltro interno.

Control avanzado Plug & Play. Incluye: control avanzado PRO con pantalla LCD y termostato integrado, contacto de puerta, cable RJ11 de 7 m y mando a distancia.

DX VRF

Preparada para la conexión a una unidad exterior de bomba de calor SAMSUNG CAC (R410A). Requiere un KIT de interfaz DX de SAMSUNG adaptado para cortinas de aire y control programable.



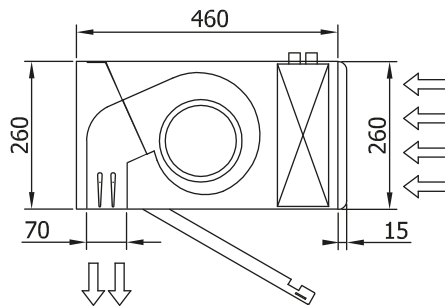
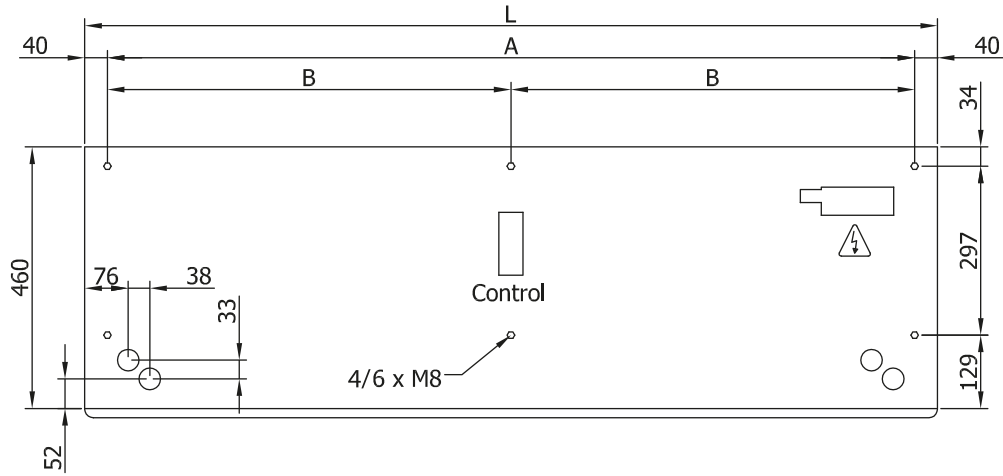
- Cortina de aire con bomba de calor de alto ahorro energético: Reducción de hasta el 70% en consumo y emisiones de CO₂ (modo calor).
- Bastidor autoportante de acero galvanizado, acabado con pintura epoxi-poliéster de color blanco RAL9016 como estándar. Otros colores o acero inoxidable disponible bajo pedido.
- Rejilla frontal de absorción microperforada con funciones de filtro regenerable de fácil servicio. Prefiltro interno incluido.
- Difusores lineales de descarga con lamas de aluminio anodizado tipo airfoil, regulables 15° en ambas direcciones.
- Ventiladores centrífugos de doble aspiración con motores de rotor externo de bajo nivel sonoro. Selector de 5 velocidades. Los modelos "EC" incorporan ventiladores eficientes de muy bajo consumo.
- Incluye batería expansión directa para trabajar en modo calor con sensores de temperatura instalados. Bajo pedido se puede modificar para trabajar en modo frío y calor (no recomendado) con bomba de condensación de agua opcional.
- Control Plug&Play LCD Advanced PRO con selector de 5 velocidades y cable telefónico de 7m incluidos.
- DX VRF:
Preparada para conectar a bomba de calor SAMSUNG CAC (R410A). Incluye Kit Interface DX adaptado para cortina y controlador programable SAMSUNG :XXXXXX:.

Especificaciones

50Hz

60Hz

Dimensiones



L	A	B
1000	920	-
1500	1420	710
2000	1920	960
2500	2420	1210
3000	2920	1460